

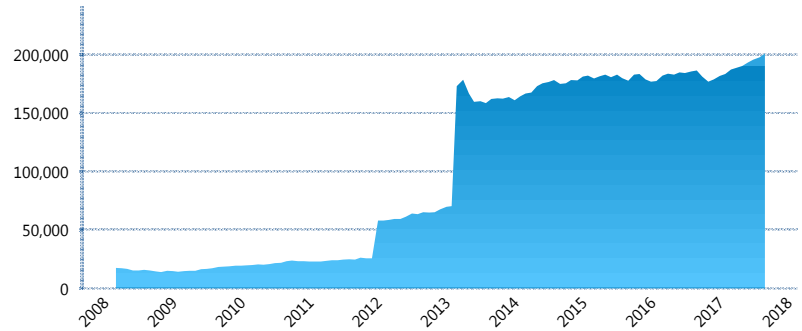
### I. INFORMACIÓN FINANCIERA

#### I) Detalles del Fondo

Detalles del Fondo	
Razón Social	Siefore XXI Banorte Desarrolla, S.A. de C.V.
Inicio de Operaciones	03/03/2008
Tipo de Fondo	Básica
Clave Bolsa	XXINTE3
Activos Administrados *	200,939
ISIN	MX54XX070021
Comisión Anual	1.00%
Administrador	Afore XXI Banorte, S.A. de C.V.
Director General	Mtro. Juan Manuel Valle Pereña
Presidente del Consejo	C. Fernando Solís Soberón

#### Activos Administrados \*

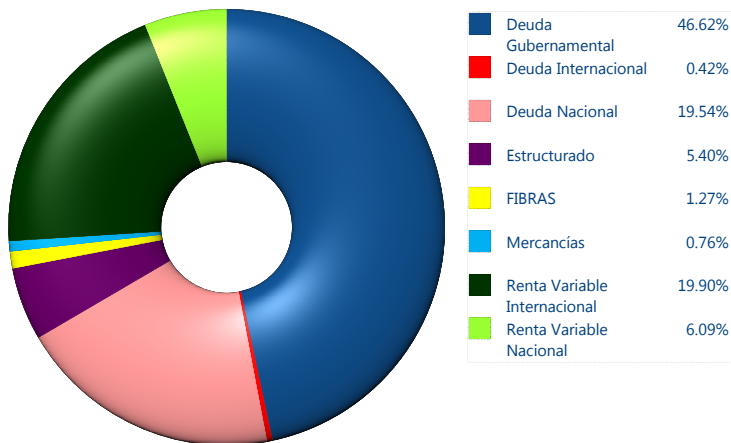
\$200,939



\*Cifras en millones de pesos

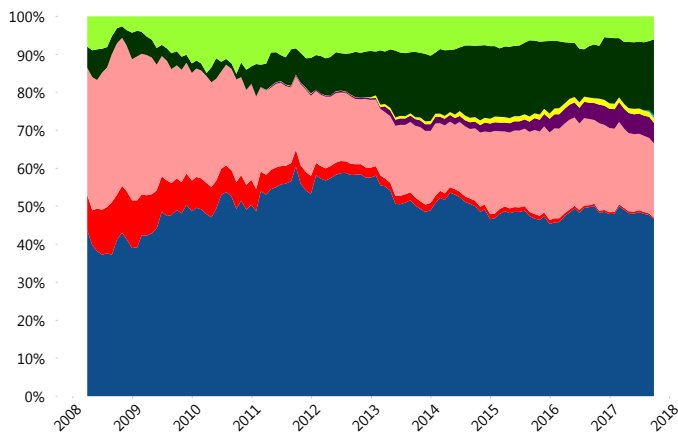
Contiene el efecto de fusiones, cortes transversales y transferencias por edad. Para mayor información consultar: <http://www.consar.gob.mx/gobmx/Aplicativo/Factsheets/EC/ECSAR.pdf>

#### II) Inversiones



Tipo de Instrumento		XXI-Banorte (...)	Sistema Básicas 3**
Renta Variable Nacional	Renta Variable Nacional	6.09%	6.66%
	<b>Total</b>	<b>6.09%</b>	<b>6.66%</b>
Renta Variable Internacional	Renta Variable Internacional	19.90%	16.08%
	<b>Total</b>	<b>19.90%</b>	<b>16.08%</b>
Mercancías	Mercancías	0.76%	0.40%
	<b>Total</b>	<b>0.76%</b>	<b>0.40%</b>
FIBRAS	FIBRAS	1.27%	2.04%
	<b>Total</b>	<b>1.27%</b>	<b>2.04%</b>
Estructurado	Estructurados	5.40%	5.63%
	<b>Total</b>	<b>5.40%</b>	<b>5.63%</b>
Deuda Nacional	Aerolíneas	0.00%	0.01%
	Alimentos	0.06%	0.38%
	Automotriz	0.00%	0.12%
	Banca de Desarrollo	1.74%	1.76%
	Bancario	1.02%	1.27%
	Bebidas	0.55%	0.73%
	Cemento	0.05%	0.05%
	Centros Comerciales	0.14%	0.08%
	Consumo	0.33%	0.27%
	Deuda CP	0.00%	0.00%
	Empresas Productivas del Estado	3.57%	2.55%
	Estados	0.93%	0.62%
	Europesos	4.07%	3.31%
	Grupos Industriales	0.33%	0.66%
	Infraestructura	1.54%	3.15%
	Otros	0.83%	0.95%
	Papel	0.06%	0.10%
Serv. Financieros	0.59%	0.43%	
Siderúrgica	0.00%	0.00%	
Telecom	1.38%	1.30%	
Transporte	0.21%	0.51%	
Vivienda	2.14%	1.59%	
<b>Total</b>	<b>19.54%</b>	<b>19.85%</b>	
Deuda Internacional	Deuda Internacional	0.42%	1.16%
	<b>Total</b>	<b>0.42%</b>	<b>1.16%</b>
Deuda Gubernamental	BONDES	0.00%	0.22%
	BONOS	11.76%	12.20%
	BPA182	0.00%	0.01%
	CBIC	2.47%	3.42%
	CETES	2.00%	5.23%
	REPORTO	1.75%	1.38%
	UDIBONO	27.46%	24.85%
	UMS	1.16%	0.88%
	<b>Total</b>	<b>46.62%</b>	<b>48.17%</b>
	<b>Total</b>	<b>100.00%</b>	<b>100.00%</b>

#### Evolución de Inversiones



\*\*Considera las inversiones de todo el grupo de SIEFORES Básicas 3  
Cifras al cierre de septiembre de 2017

### III) Desempeño

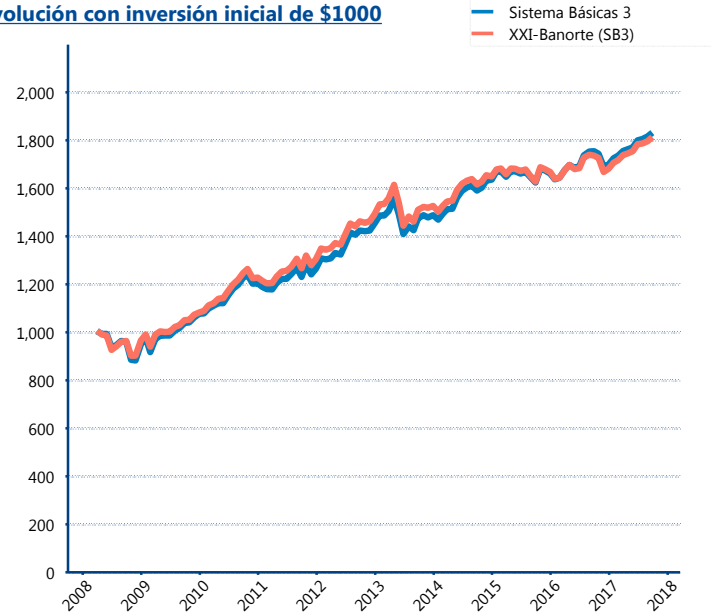
#### Rendimiento Bolsa

Tipo	XXI-Banorte (SB3)	Sistema Básicas 3
1 año	4.45%	4.46%
2 años	5.51%	6.16%
3 años	3.89%	4.79%
5 años	4.29%	5.05%

#### Indicador de Rendimiento Neto

Siefore	IRN %
Profuturo (SB3)	7.30%
SURA (SB3)	7.07%
PensionISSSTE (SB3)	6.75%
Banamex (SB3)	6.62%
Coppel (SB3)	6.48%
Metlife (SB3)	6.27%
Principal (SB3)	6.12%
Azteca (SB3)	6.02%
<b>XXI-Banorte (SB3)</b>	<b>5.96%</b>
Invercap (SB3)	5.27%
Inbursa (SB3)	5.08%
Promedio Simple	6.27 %
Promedio Ponderado	6.47 %

#### Evolución con inversión inicial de \$1000



Construido con el precio de la Siefore registrado en la Bolsa Mexicana de Valores

### IV) Medidas de sensibilidad y riesgos

#### Evolución del Plazo Promedio Ponderado

